R O A T N

▶ LEER PRIMERO

▶ CONTENIDO

Guía completa para el usuario

8X22 RELOJ GPS SOLAR (World-Time)

Incluye las siguientes funciones

Al cambiar la región o zona horaria donde se usa el reloj

1 Tire de la corona al primer chasquido	2 Mantenga pulsado el Botón A	3 Pulse la corona hasta su posición original

1 **Pulse y mantenga pulsado el Botón B (3 segundos)**

1 Tire de la corona al primer chasquido

El segundero se mueve para mostrar la zona horaria actualmente configurada.

2 Gire la corona y ajuste el segundero a la zona horaria del destino

3 Pulse la corona hasta su posición original

Método de			

1 **Pulse el Botón A una vez y luego suéltelo**

2



Fuente de alimentación

La pila que usa este reloj es una pila secundaria especial, diferente

1 Tire de la corona al segundo chasquido	2	3	4







[redacted]